

# Elingue sangle plate CMU 2 Tonnes LONGUEUR 4 M



## Références du produit

Reference: -

EAN13: -

UPC: -

## Description du produit

## Caractéristiques

Longueur (m): 4M

CMU (kg): 2000

## Images




➤ **Facteurs de mode : élingue sangle plate**

	CMU en kg	Largeur en mm	Charge en %				
			100 %	200 %	140 % de 7° à 45°	80 %	100 % de 45° à 60°
LILAS	1 000	30	1 000	2 000	1 400	800	1 000
OLIVE	1 500	50	1 500	3 000	2 100	1 200	1 500
VERT	2 000	60	2 000	4 000	2 800	1 600	2 000
BLANC	2 500	75	2 500	5 000	3 500	2 000	2 500
JAUNE	3 000	90	3 000	6 000	4 200	2 400	3 000
GRIS	4 000	120	4 000	8 000	5 600	3 200	4 000
ROUGE	5 000	150	5 000	10 000	7 000	4 000	5 000
MARRON	6 000	180	6 000	12 000	8 400	4 800	6 000
BLEU	8 000	240	8 000	16 000	11 200	6 400	8 000
ORANGE	10 000	300	10 000	20 000	14 000	8 000	10 000
ORANGE	15 000	240	15 000	30 000	21 000	12 000	15 000
ORANGE	20 000	300	20 000	40 000	28 000	16 000	20 000


Exemple avec 2 élingues sangles plates 10 T

Accrochage direct à 45°



Capacité 14 T


Accrochage par nœud coulant à 45°



Capacité 11,2 T


---

Accrochage direct de 45° à 60°



Capacité 10 T

Accrochage par nœud coulant de 45° à 60°



Capacité 8 T

